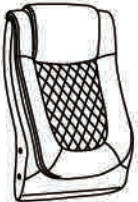


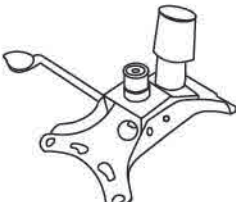
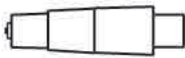






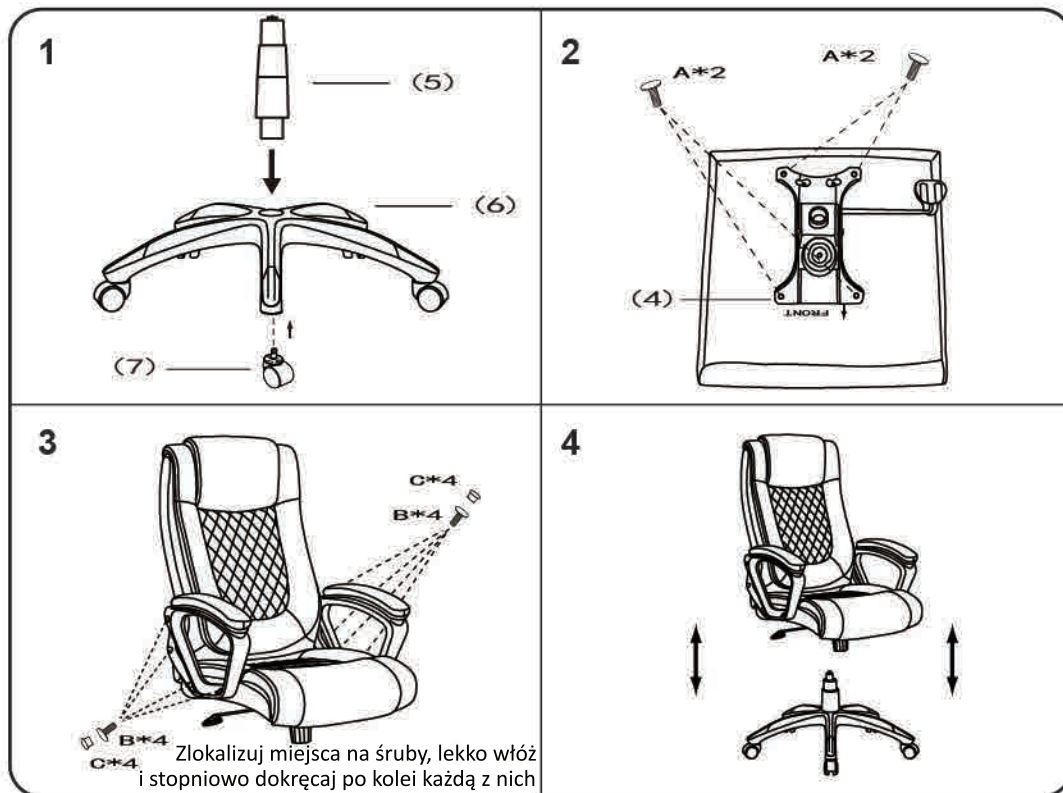


FOTEL BIUROWY GABOR

(1)x1	(2)x1	(3)x1 (L)x1 (R)
		
OPARCIE	SIEDZISKO	PRAWY I LEWY PODŁOKIETNIK
(4)x 1	(5)x1	(6)x1
		
MECHANIZM	PODNOŚNIK GAZOWY	PODSTAWA
(7)x 5	<p>(A)x4  M8*22 ŚRUBA MECHANIZMU</p> <p>(B)x8  M6*25 ŚRUBA PODŁOKIETNIKA</p> <p>(C)x8  ZAŚLEPKA PODŁOKIETNIKA</p> <p>(D)x1  KLUCZ IMBUSOWY</p>	
		
KÓŁKA		



Ważne jest, aby zmontować wszystkie części tak, by kierunkowe „strzałki” wskazywały ten sam kierunek. Przed użyciem należy upewnić się, że wszystkie śruby są CAŁKOWICIE dokręcone. Co miesiąc sprawdzaj wszystkie śruby dokręcaj te, które mogły się poluzować.

